
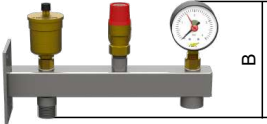




## Gefäßanschlussgruppen UWK

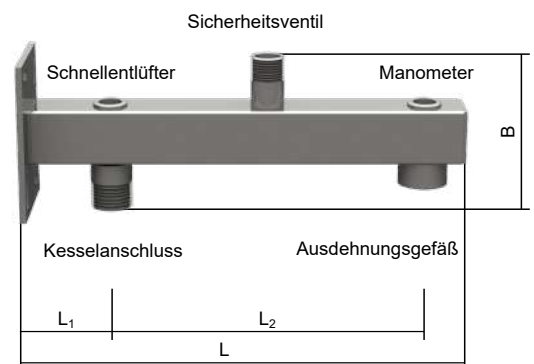
- Montageeinheit für geschlossene Heizungs- oder Solaranlagen
- Kesselanschluss: R 3/4" Außengewinde
- Ausdehnungsgefäß Anschluss: G 3/4" Innengewinde
- Ausdehnungsgefäß wird über eine automatische Gefäß-Schnellkupplung angeschlossen
- Galvanisch verzinkt (HRN EN ISO 2081) und verchromt (DIN 50962)
- Gebrauchsfertig bestückt mit:
  - Manometer Ø63 mit automatischem Absperrventil
  - Schnellentlüfter 3/8" mit automatischem Absperrventil
  - Sicherheitsventil



|  | Typ      | Montagelänge L [mm] | Abstand L <sub>1</sub> [mm] | Abstand L <sub>2</sub> [mm] | Montagehöhe B [mm] | Sicherheitsventil | Manometer       | Code           |
|--|----------|---------------------|-----------------------------|-----------------------------|--------------------|-------------------|-----------------|----------------|
|   | UWK 1    | 280,5               | 55                          | 200                         | 160                | 1/2"/3 bar        | Ø63/4 bar/3/8"  | <b>860 122</b> |
| <br>Beinhaltet Schnellkupplung 3/4"<br>(Artikel: <b>Schnellkupplung SK 3/4</b> ) | UWK 1 SK | 280,5               | 55                          | 200                         | 190                | 1/2"/3 bar        | Ø63/4 bar/3/8"  | <b>860 124</b> |
| <br>Für Solaranlagen  | UWK S    | 280,5               | 55                          | 200                         | 160                | 1/2"/6 bar        | Ø63/10 bar/1/4" | <b>860 125</b> |

## Stahlkonsolen für Gefäßanschlussgruppen UWK

- Montageeinheit für geschlossene Heizungs- oder Solaranlagen
- Kesselanschluss: R 3/4" Außengewinde
- Ausdehnungsgefäß Anschluss: G 3/4" Innengewinde
- Schnellentlüfter Anschluss: G 3/8" Innengewinde
- Ausdehnungsgefäß wird über eine automatische Gefäß-Schnellkupplung angeschlossen
- Galvanisch verzinkt (HRN EN ISO 2081) und verchromt (DIN 50962)



| Typ           | Montagelänge L [mm] | Abstand L <sub>1</sub> [mm] | Abstand L <sub>2</sub> [mm] | Montagehöhe B [mm] | Manometer Anschluss | Sicherheitsventil Anschluss | Code           |
|---------------|---------------------|-----------------------------|-----------------------------|--------------------|---------------------|-----------------------------|----------------|
| UWK 1 Konsole | 280,5               | 55                          | 200                         | 99                 | G 3/8" Innengewinde | R 1/2" Außengewinde         | <b>860 103</b> |
| UWK 2 Konsole | 280,5               | 55                          | 200                         | 69                 | G 3/8" Innengewinde | G 1/2" Innengewinde         | <b>860 104</b> |
| UWK S Konsole | 280,5               | 55                          | 200                         | 99                 | G 1/4" Innengewinde | R 1/2" Außengewinde         | <b>860 106</b> |